

Dati questionario per i GENITORI della SCUOLA PRIMARIA - Maggio 2008

Questionari raccolti: **410** pari al **92,97%** dei 441 alunni della Scuola

Il questionario è stato compilato da:

	Risposte	
Mamma	183	44,63%
Papà	22	5,37%
Entrambi	195	47,56%
Altri	0	0,00%
Non risponde	10	2,44%
Totale	410	

prima parte - la Scuola

1. Vostro/a figlio/a va volentieri a scuola?

	Risposte	
Molto	162	39,51%
Abbastanza	223	54,39%
Poco	18	4,39%
Per niente	2	0,49%
Non risponde	5	1,22%
Totale	410	

2. Considerate la scuola impegnativa per vostro/a figlio/a?

	Risposte	
Molto	59	14,39%
Abbastanza	298	72,68%
Poco	41	10,00%
Per niente	5	1,22%
Non risponde	7	1,71%
Totale	410	

3. Nei confronti della scuola vostro/a figlio/a vi pare in generale:

	Risposte	
Ansioso	35	7,51%
Demotivato	11	2,36%
Sereno	235	50,43%
Partecipa	177	37,98%
Non risponde	8	1,72%
Totale	466	

Alcuni questionari con risposte multiple

4. Che rapporto ha stabilito vostro/a figlio/a con gli insegnanti

- con le insegnanti

	Risposte	
Ottimo	191	46,59%
Buono	180	43,90%
Discreto	35	8,54%
Negativo	2	0,49%
Non risponde	2	0,49%
Totale	410	

- con i compagni

	Risposte	
Ottimo	199	48,54%
Buono	174	42,44%
Discreto	28	6,83%
Negativo	4	0,98%
Non risponde	5	1,22%
Totale	410	

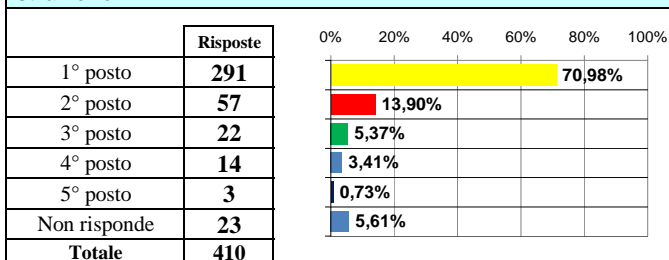
5. Siete soddisfatti complessivamente dell'insegnamento ricevuto da vostro/a figlio/a?

	Risposte	
Molto	189	46,10%
Abbastanza	177	43,17%
Poco	32	7,80%
Per niente	5	1,22%
Non risponde	7	1,71%
Totale	410	

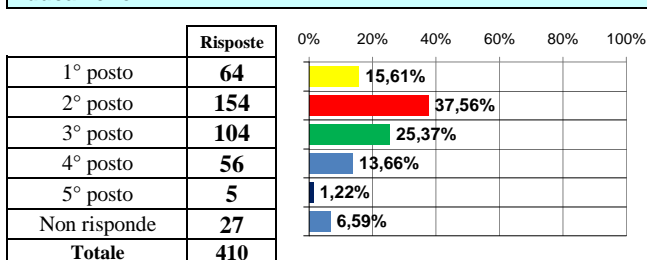
Dati questionario per i GENITORI della SCUOLA PRIMARIA - Maggio 2008

6. Cosa vi aspettate dalla Scuola (indica in ordine di importanza : 1°; 2°; 3°...)

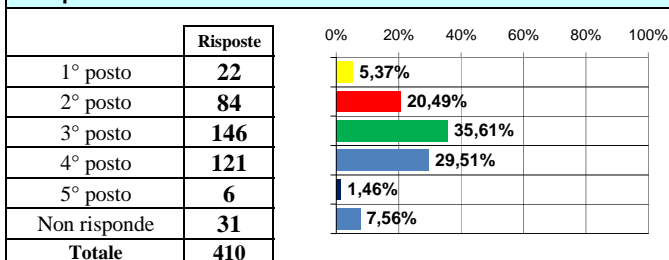
Istruzione



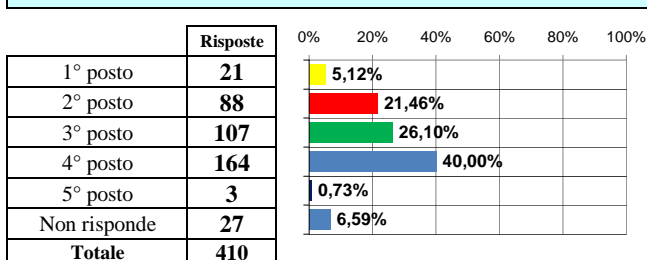
Educazione



Disciplina

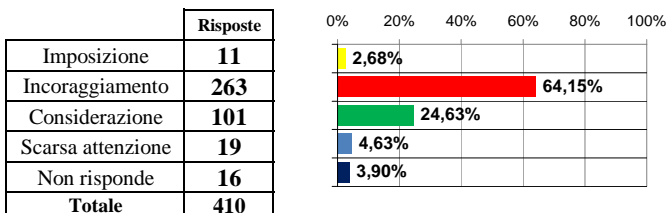


Socializzazione



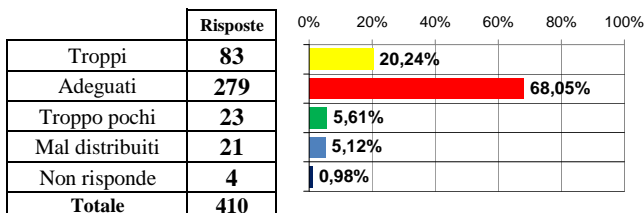
Solo 11 genitori hanno compilato la casella della voce "Altro", che non viene tabulata.

7. Gli insegnanti con vostro/a figlio/a hanno in genere atteggiamenti di:

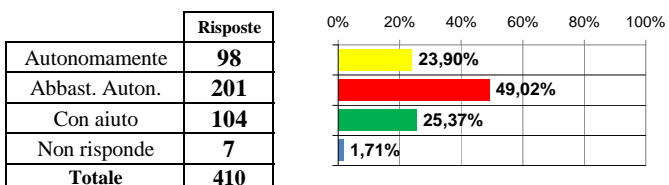


Solo 7 genitori hanno barrato la casella "Altro"

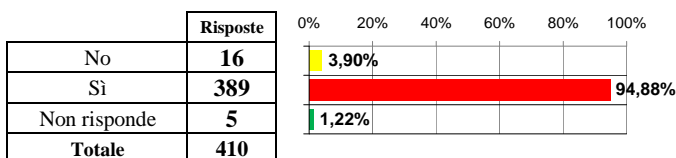
8. I compiti assegnati a casa sono generalmente:



9. I compiti, di solito, vengono svolti:



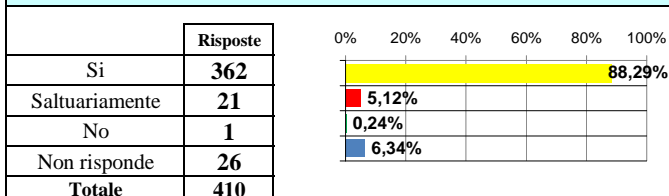
10. In casa qualcuno controlla il lavoro svolto a scuola



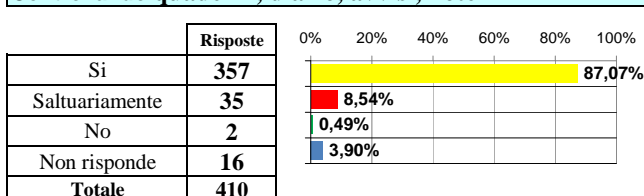
Ripartizione dei Sì: 62% mamma - 2,3% papà - 33,1% genitori - 2,6% altre persone

11. In che modo vi tenete informati sul rendimento scolastico e sul comportamento di vostro/a figlio/a?

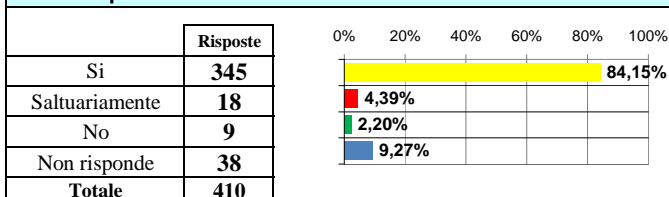
Parlandone con lui/lei



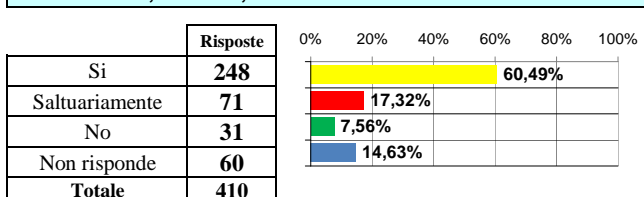
Controllando quaderni, diario, avvisi, note



Nei colloqui in calendario

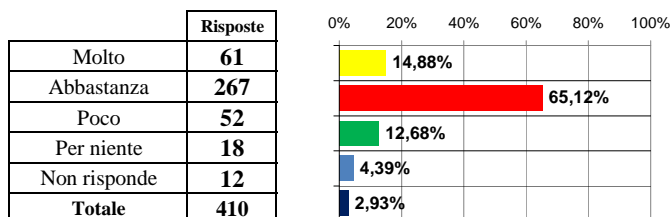


In assemblee, riunioni, incontri vari

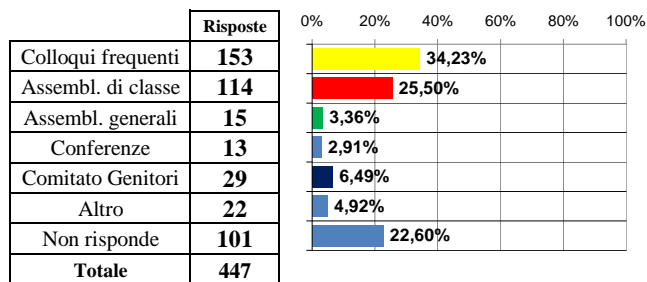


Dati questionario per i GENITORI della SCUOLA PRIMARIA - Maggio 2008

12. Siete soddisfatti del livello di partecipazione dei genitori alla vita della scuola?

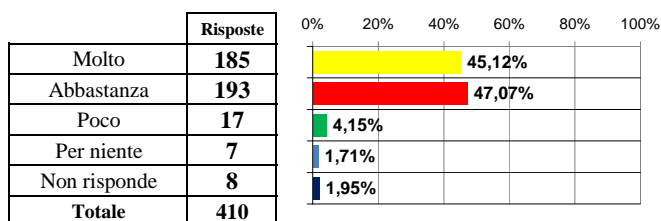


13. La partecipazione secondo voi potrebbe essere migliorata con:

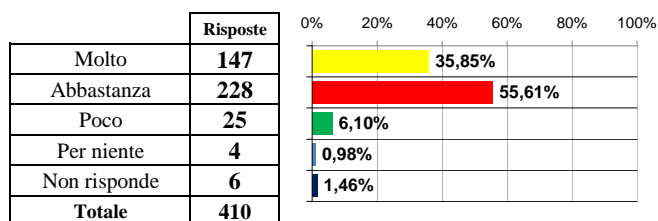


Molti questionari con risposte multiple

14. Siete soddisfatti dell'attuale orario settimanale delle lezioni?

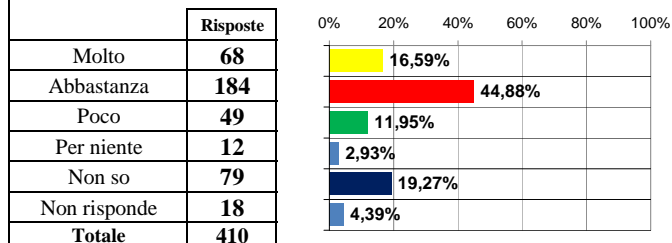


15. Ritenete che il rendimento scolastico di vostro/a figlio/a sia soddisfacente?

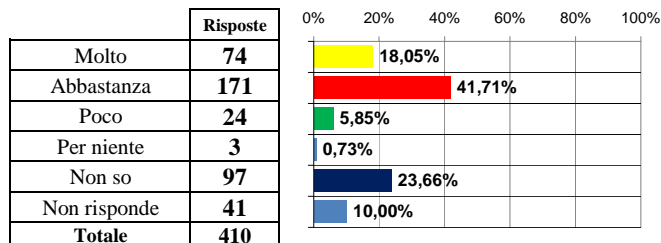


16. Ritenete che la scuola faccia il necessario per

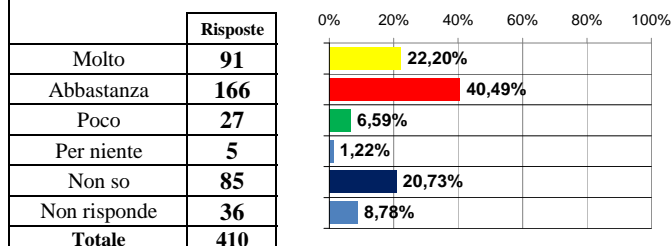
- gli alunni in difficoltà:



- gli alunni diversamente abili:



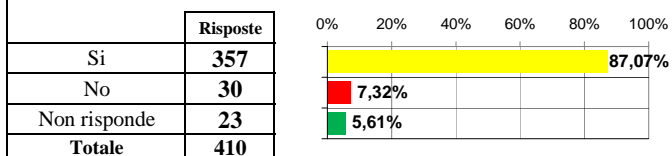
- gli alunni stranieri:



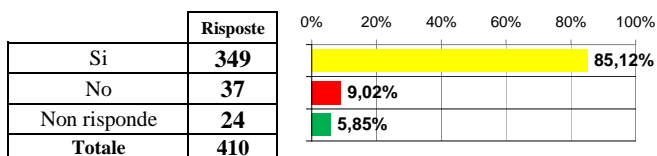
Dati questionario per i GENITORI della SCUOLA PRIMARIA - Maggio 2008

17. A conclusione delle valutazioni espresse in precedenza, quali sono le ragioni per le quali siete soddisfatti oppure no della scuola frequentata da vostro/a figlio/a ?

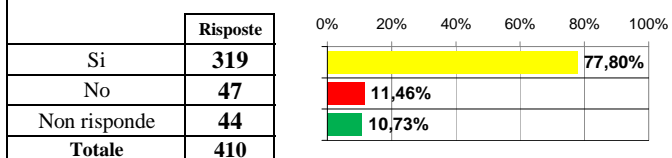
Gli orari



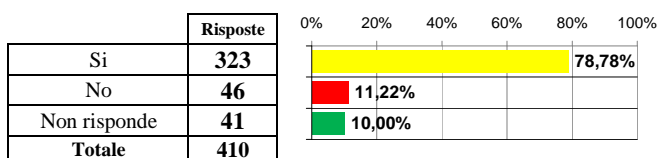
L'organizzazione delle attività



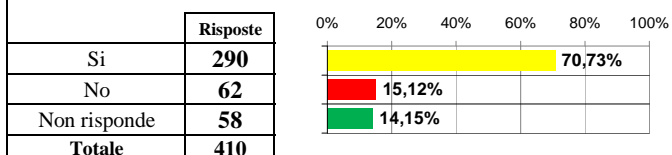
La qualità dell'esperienza di vita



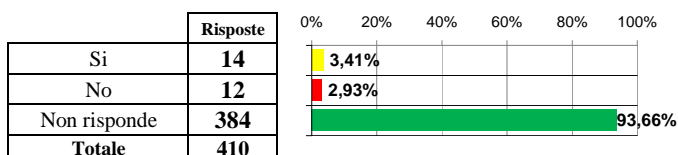
Gli aspetti didattici



I rapporti con le famiglie



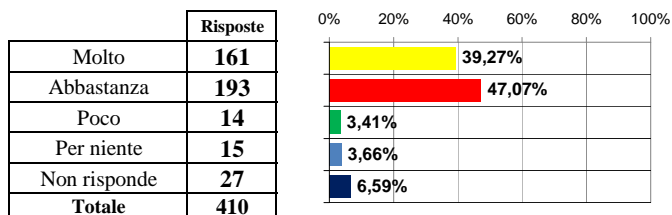
Altro



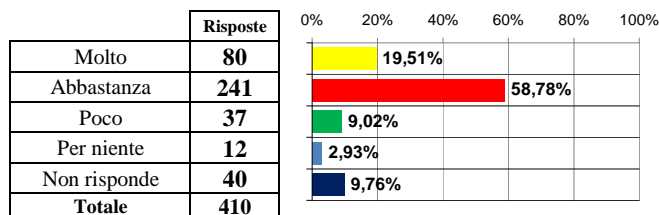
Dati questionario per i GENITORI della SCUOLA PRIMARIA - Maggio 2008

seconda parte - I Servizi Scolastici

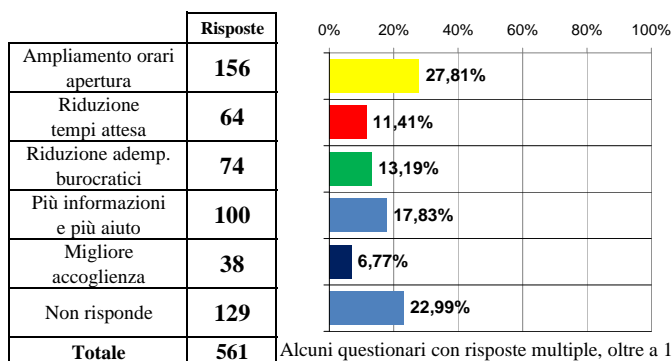
18. Ritenete comode le modalità di iscrizione ai servizi comunali (mensa, scuolabus, doposcuola) ?



19.1 Ritenete soddisfacente il servizio al pubblico dell'Ufficio Pubblica Istruzione ?

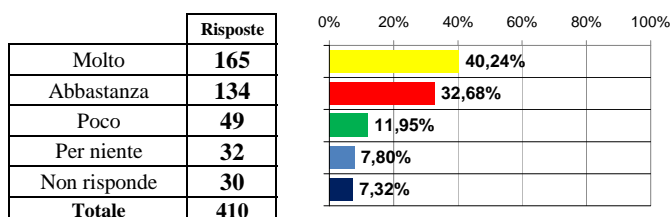


19.2 Quali aspetti del servizio dell'Ufficio Pubblica Istruzione andrebbero migliorati secondo voi ?

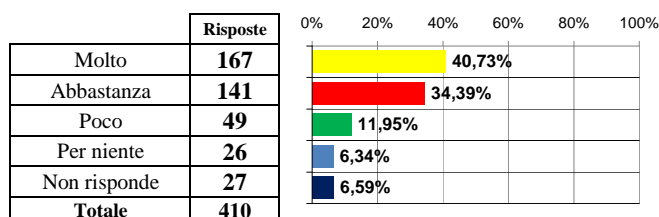


Alcuni questionari con risposte multiple, oltre a 10 risposte per la voce "Altro"

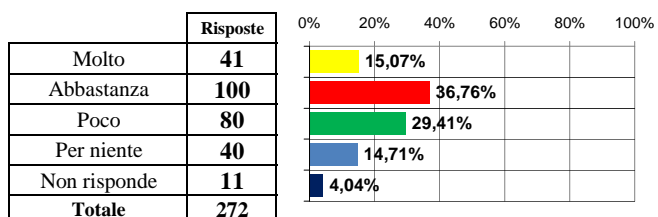
20. Ritenete utile il servizio Bus Millepiedi ?



21. Ritenete utile lo sportello psico-pedagogico per i genitori ?

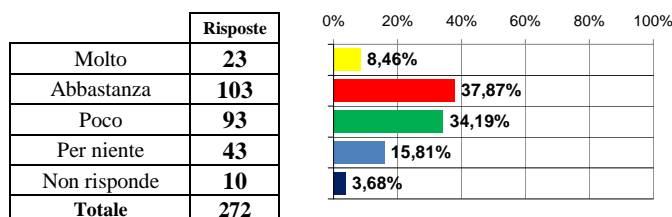


22. Siete soddisfatti del servizio mensa scolastica ?



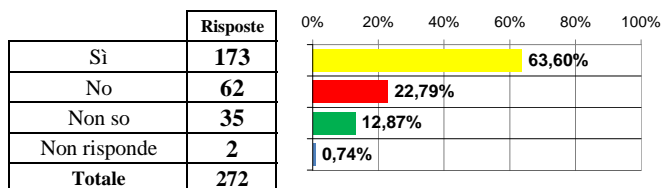
a Maggio 2008 risultano iscritti al servizio 272 alunni

23. Siete soddisfatti della qualità degli alimenti e del menù ?



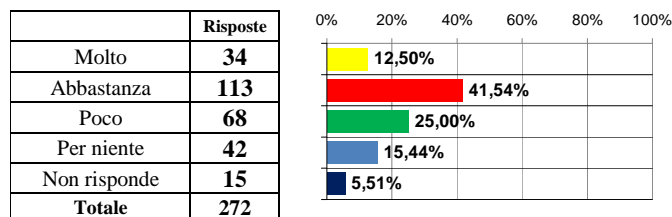
a Maggio 2008 risultano iscritti al servizio 272 alunni

24. Siete d'accordo con la somministrazione dell'acqua dell'acquedotto in alternativa a quella in bottiglia ?



a Maggio 2008 risultano iscritti al servizio 272 alunni

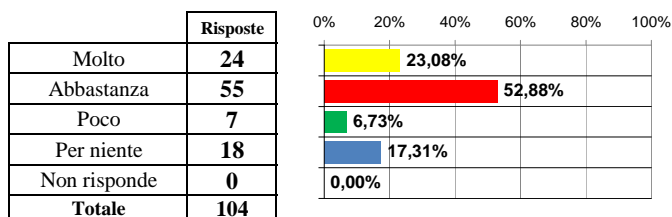
25. Siete soddisfatti del servizio di sorveglianza degli alunni durante la mensa e il dopo-mensa ?



a Maggio 2008 risultano iscritti al servizio 272 alunni

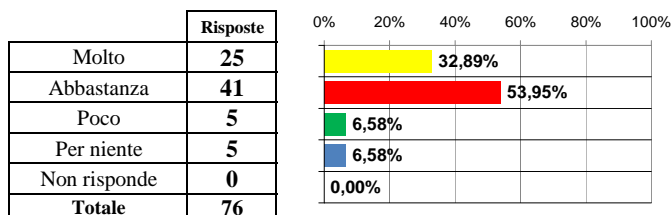
Dati questionario per i GENITORI della SCUOLA PRIMARIA - Maggio 2008

26. Siete soddisfatti del servizio Scuolabus ?



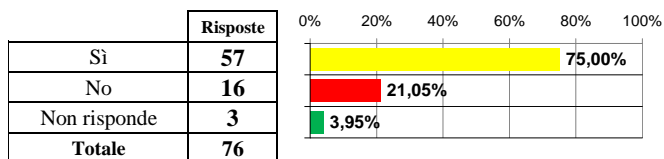
a Maggio 2008 risultano iscritti al servizio 50 alunni

27. Siete soddisfatti del funzionamento del servizio Doposcuola ?



a Maggio 2008 risultano iscritti al servizio 37 alunni

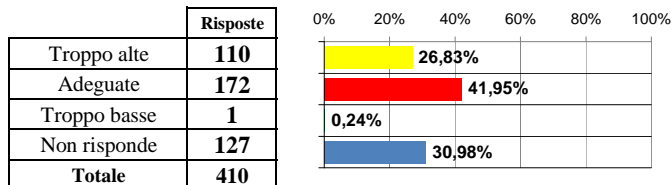
28. Ritenete sufficiente l'orario del servizio Doposcuola (fino alle 17:30) ?



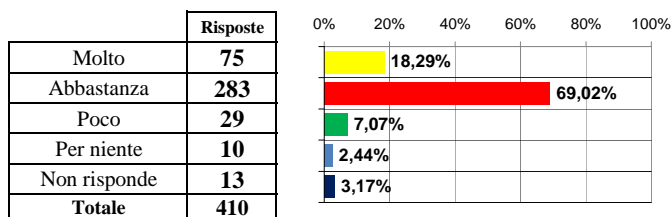
a Maggio 2008 risultano iscritti al servizio 37 alunni

Proposte estensione: 6 proposte per le 18:00 / 3 proposte per le 18:30 / 2 proposte per le 19:00

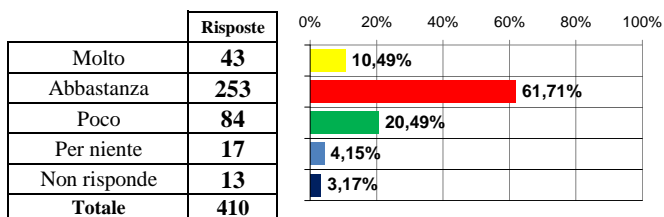
29. Ritenete che le tariffe dei servizi comunali (mensa, scuolabus, doposcuola, ecc.) siano in generale:



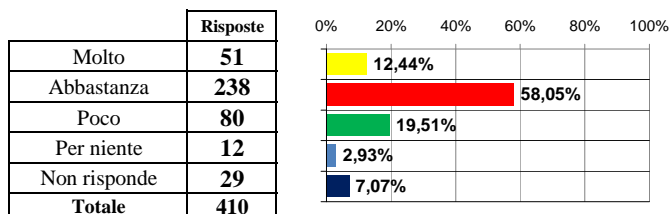
30. A vostro giudizio l'edificio scolastico è adeguato ?



31. Ritenete adeguati gli arredi scolastici ?



32. Ritenete adeguati i laboratori e le attrezzature scolastiche ?



33. Ritenete che i locali scolastici vengano adeguatamente puliti ?

