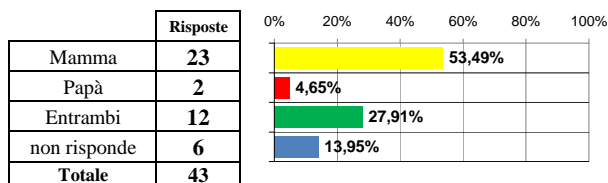


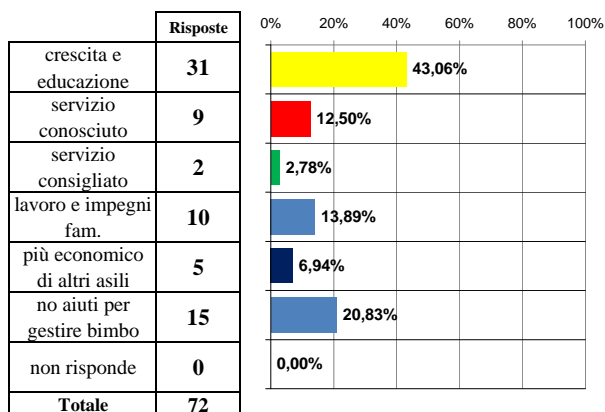
Dati questionario genitori ASILO NIDO COMUNALE "Scarabocchio" - Giugno 2008

Questionari raccolti: **43** pari al **79,63%** dei 54 utenti della Scuola

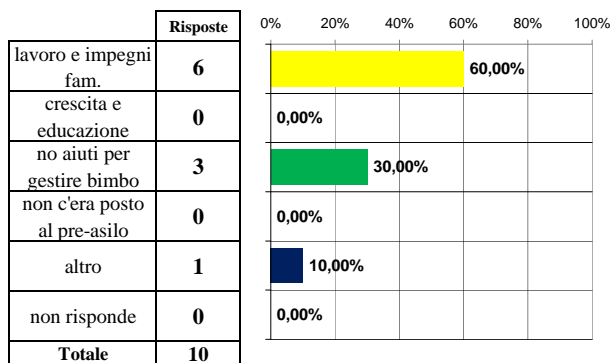
Il questionario è stato compilato da:



1. Per quali motivi avete iscritto vostro/a figlio/a all'asilo nido comunale ?

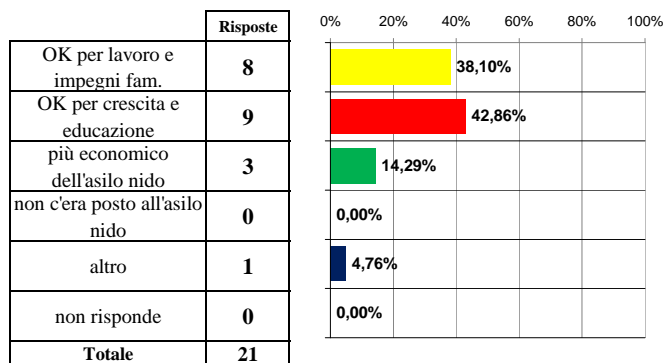


1.A. Per quali motivi avete scelto la formula di frequenza 'asilo nido' (dalle 7:30 alle 16:00 o 17:30) ?



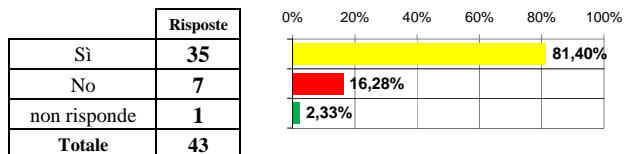
Domanda riservata agli utenti del 3° anno dell'asilo che hanno scelto questa formula di frequenza: i questionari riconsegnati da questi utenti sono stati 10 in totale.

1.P. Per quali motivi avete scelto la formula di frequenza 'pre-asilo' (dalle 7:30 alle 14:00) ?

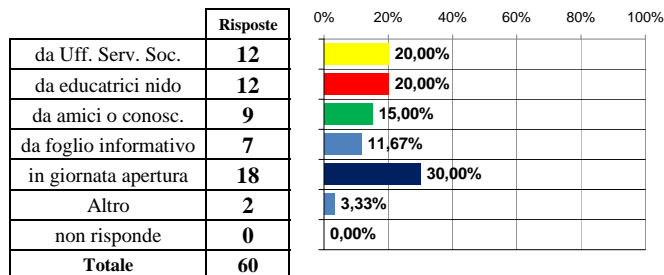


Domanda riservata agli utenti del 3° anno dell'asilo che hanno scelto questa formula di frequenza: i questionari riconsegnati da questi utenti sono stati 19 in totale, alcuni con risposte multiple

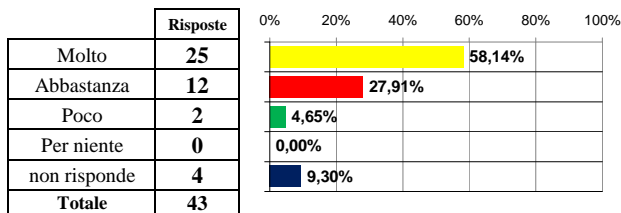
2. Prima di iscrivere vostro/a figlio/a all'asilo avete chiesto/avuto informazioni specifiche sul servizio?



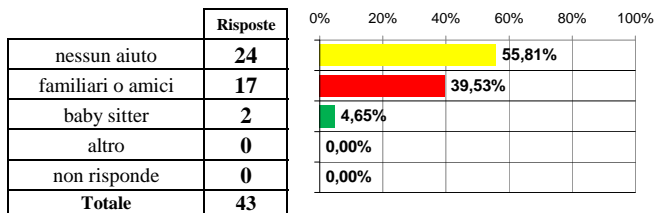
Se Sì, in che modo ?



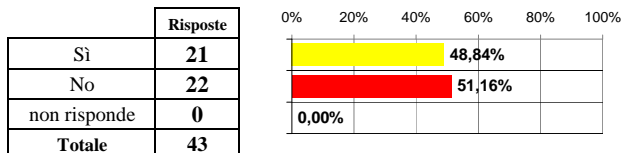
3. Gli orari del servizio utilizzato da vostro figlio sono adeguati rispetto alle necessità della famiglia ?



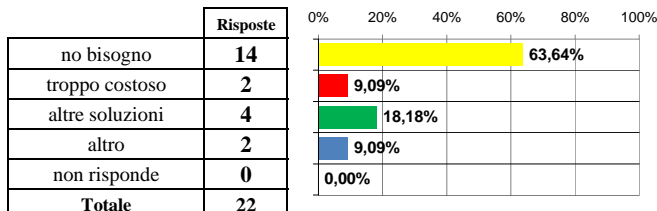
4. Per l'assistenza / educazione di vostro/a figlio/a al di fuori dell'orario del Nido utilizzate:



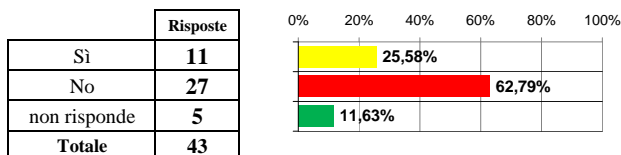
5. Avete richiesto il servizio asilo nido per il mese di luglio 2008 ?



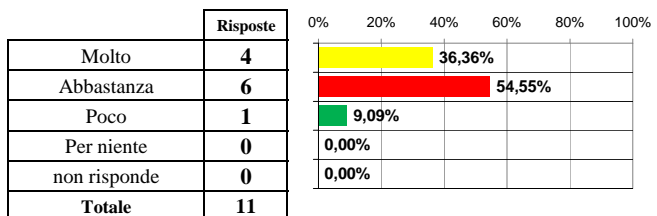
Se NO, perché ?



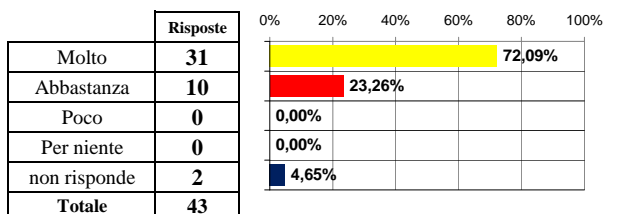
6. Avete utilizzato il servizio per il mese di luglio almeno una volta negli anni precedenti ?



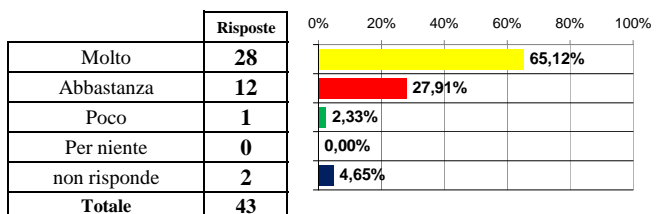
Se Sì, ne siete rimasti soddisfatti ?



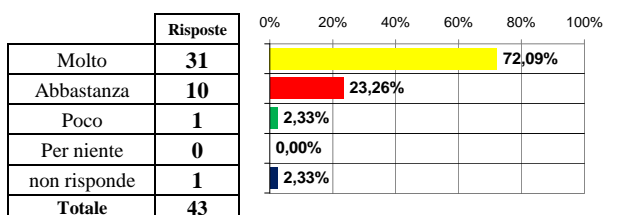
7. Secondo il vostro parere, l'edificio dell'asilo nido è in generale idoneo e funzionale per il servizio?



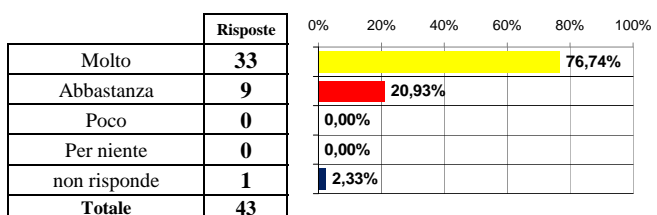
8. Ritenete adeguata l'ampiezza ed organizzazione degli spazi interni ?



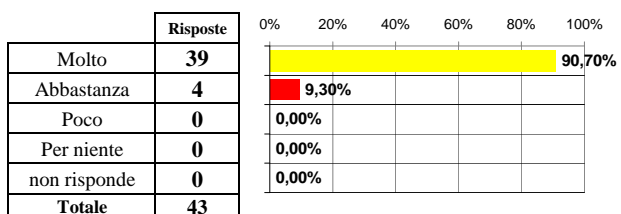
9. Ritenete adeguata l'ampiezza e la sistemazione degli spazi esterni ?



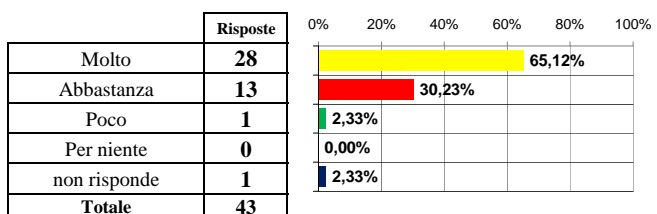
10. Ritenete adeguati gli arredi, i giochi e le attrezzature dell'asilo nido comunale ?



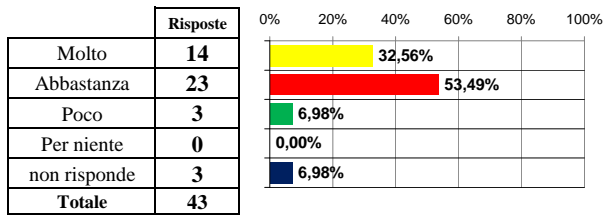
11. Ritenete che l'asilo nido sia ben pulito ed ordinato ?



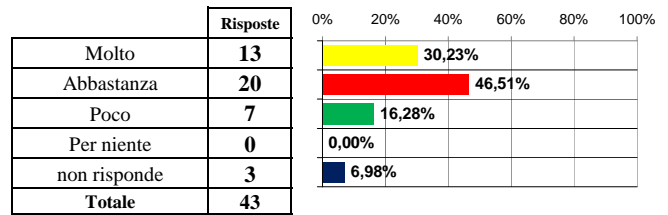
12. Ritenete buona la qualità degli alimenti e la composizione dei menù ?



13. A vostro parere le famiglie possono partecipare adeguatamente alla gestione e alla vita dell'asilo nido (tramite l'Assemblea dei genitori, il Comitato di gestione, il rapporto diretto con le educatrici, ecc.) ?

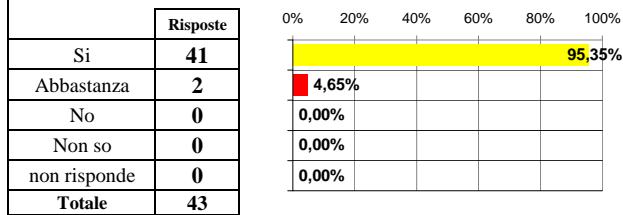


14. A vostro parere le famiglie vengono adeguatamente coinvolte nella preparazione e nella partecipazione alle attività socializzanti (feste, ecc.) dell'asilo nido ?

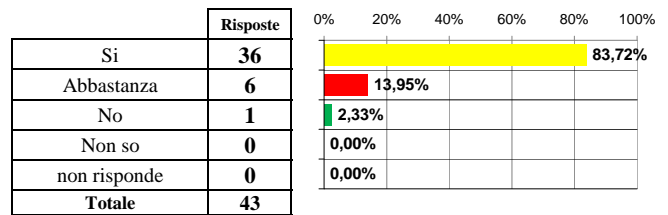


15. Le modalità di accoglienza nel periodo di primo inserimento del bambino sono state:

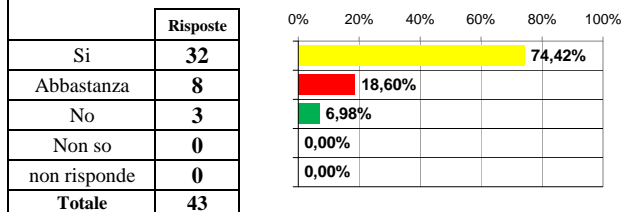
15.1 – comunicate e spiegate in modo chiaro



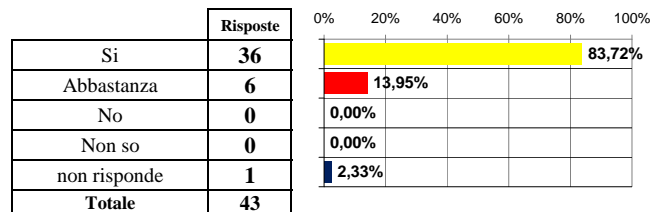
15.2 – rispondenti ai bisogni del bambino e della famiglia



15.3 – flessibili negli orari e nelle modalità

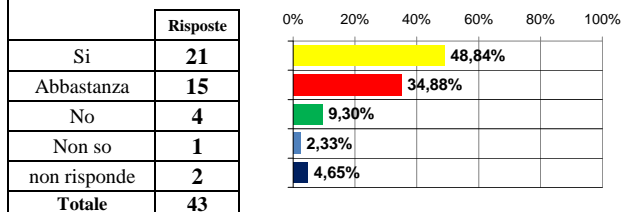


15.4 – ben organizzate

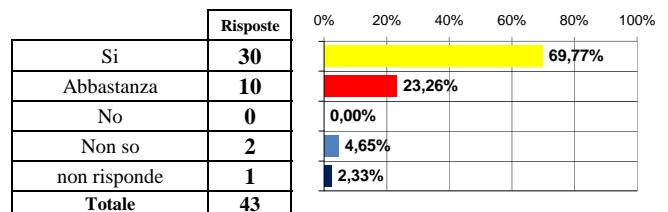


16. Le modalità di mantenimento dei contatti tra familiari ed educatrici sono state:

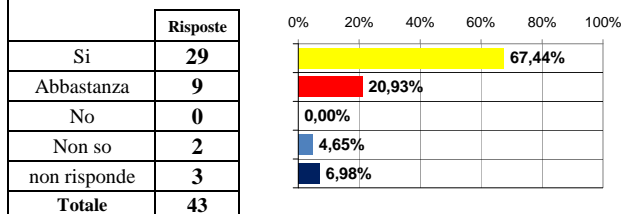
16.1 – frequenti



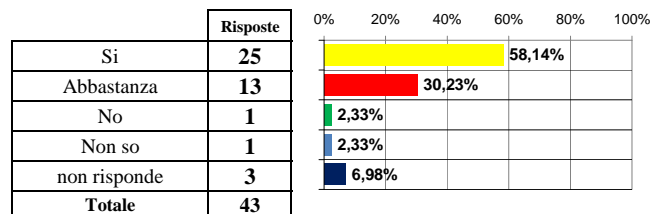
16.2 – adeguate ai bisogni



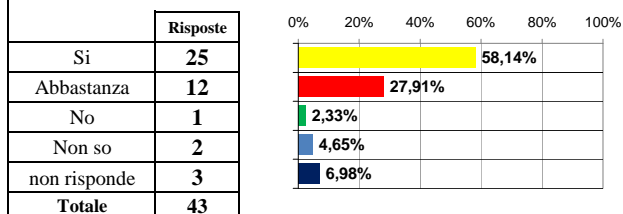
16.3 – in orari accessibili



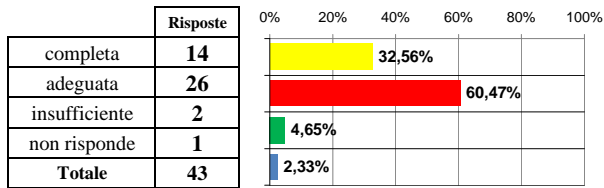
16.4 – efficaci



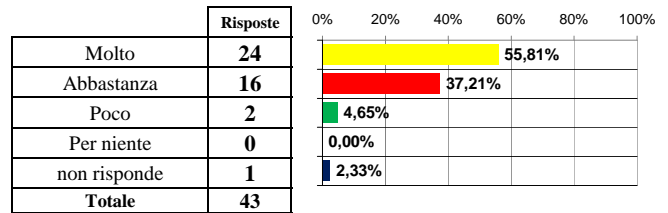
16.5 – ben organizzate



17. In quale misura avete ricevuto durante l'anno le informazioni sulle attività educative e sul bambino ?

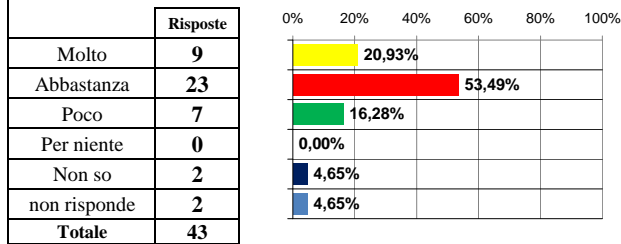


18. Ritenete utile che l'asilo nido offra la consulenza psico-pedagogica per i genitori e incontri con esperti su tematiche educative e relazionali ?

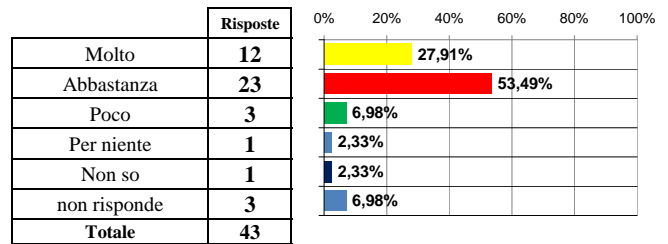


19. Ritenete che attualmente l'asilo nido offra a voi genitori opportunità di

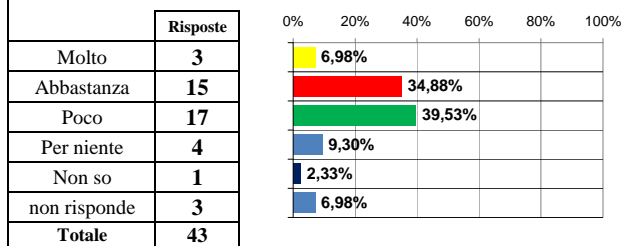
19.1 – conoscere le problematiche dell'infanzia



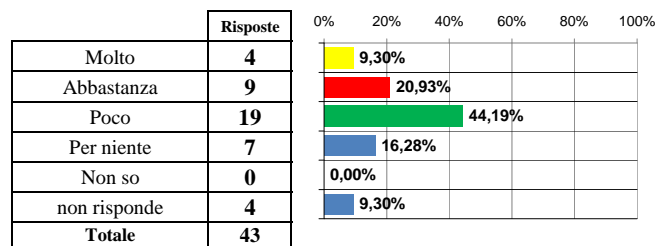
19.2 – affrontare le problematiche educative specifiche del proprio bambino



19.3 – socializzare con le altre famiglie

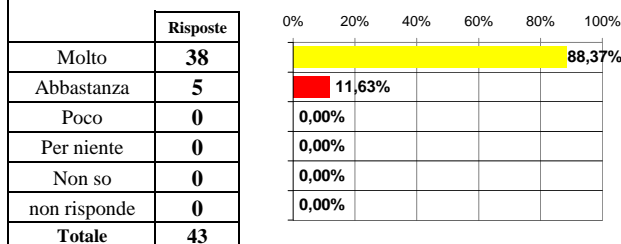


19.4 – stabilire relazioni di aiuto tra adulti

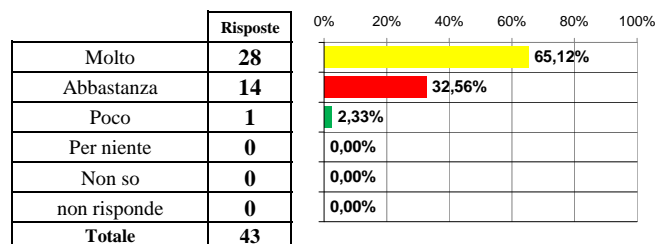


20. Il personale educativo, a vostro parere, è:

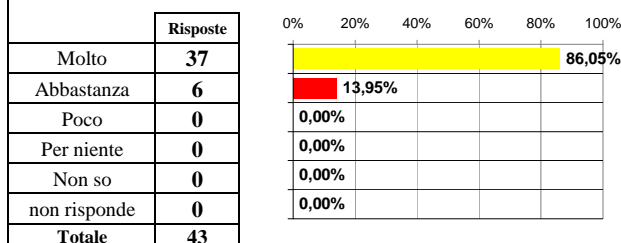
20.1 – competente nel lavoro e nella relazione con i bambini



20.2 – competente nella relazione con gli adulti

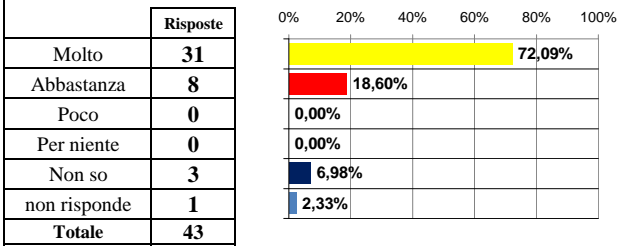


20.3 – disponibile

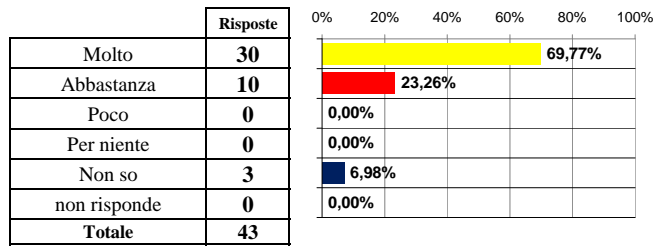


21. Il personale ausiliario, a vostro parere, è:

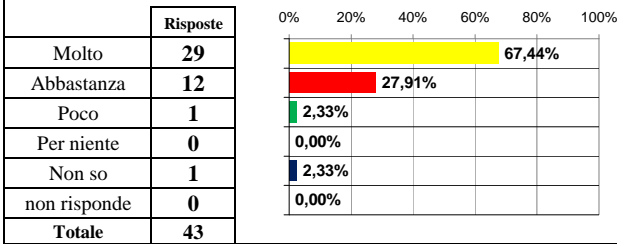
21.1 – competente nel proprio lavoro



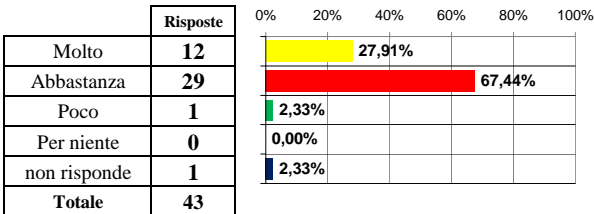
21.2 – capace di relazionare con i bambini



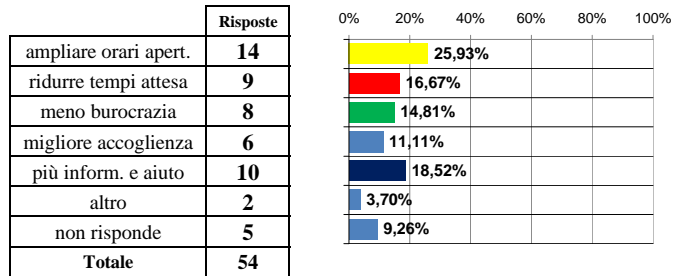
21.3 – capace di relazionare con gli adulti



22. Ritenete soddisfacente il servizio offerto dall'ufficio servizi sociali del Comune alle famiglie dell'asilo nido ?



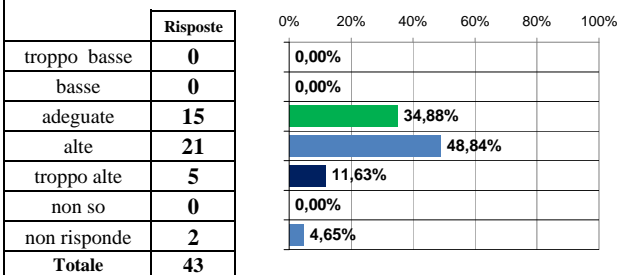
quali aspetti andrebbero migliorati secondo Voi?



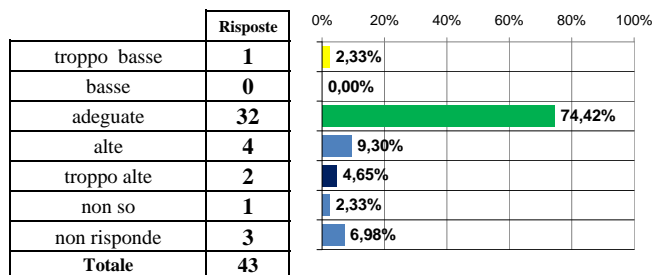
Alcuni questionari con risposte multiple

23. In generale, ritenete che le rette dell'asilo nido siano:

23.1 – rispetto ai redditi delle famiglie

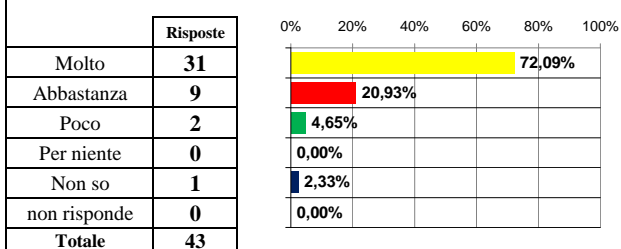


23.2 – rispetto al livello e ai costi del servizio offerto

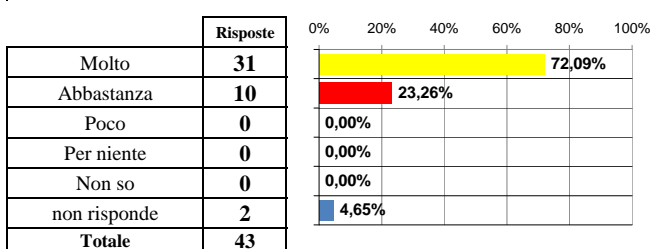


24. Ritenete che il vostro bambino frequentando l'asilo nido abbia conseguito vantaggi nei seguenti campi:

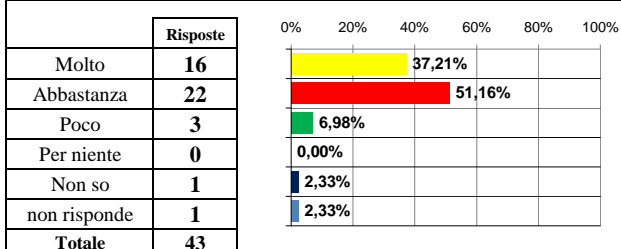
24.1 – linguaggio



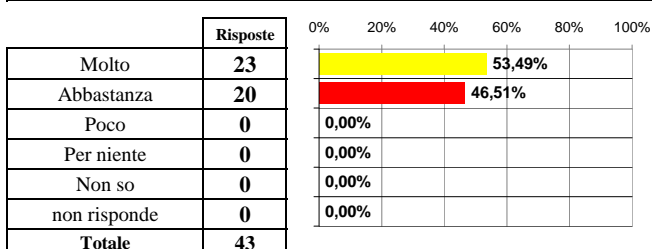
24.2 – socializzazione e cooperazione con gli altri bambini



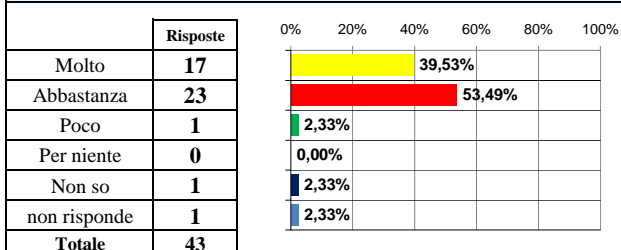
24.3 – socializzazione con gli adulti



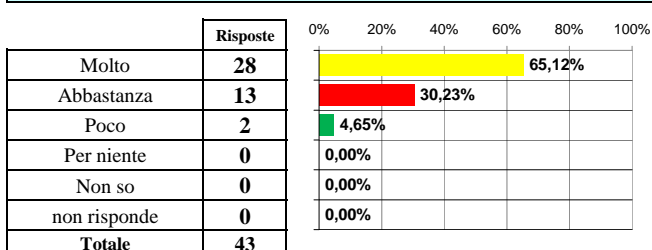
24.4 – autonomia fisica



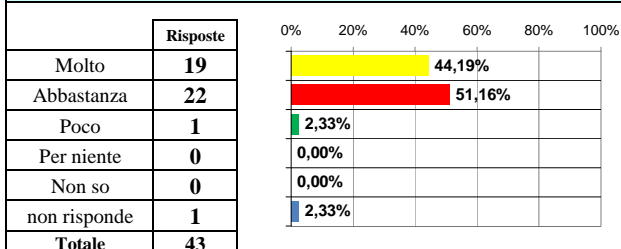
24.5 – autonomia affettiva



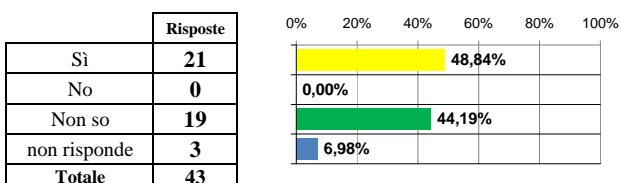
24.6 – motricità e manipolazione



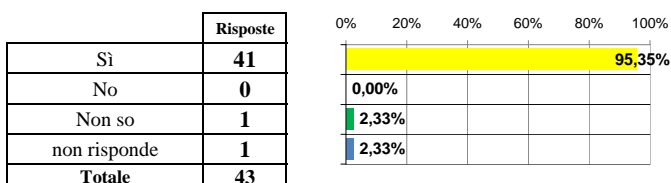
24.7 – apprendimento di regole e comportamento



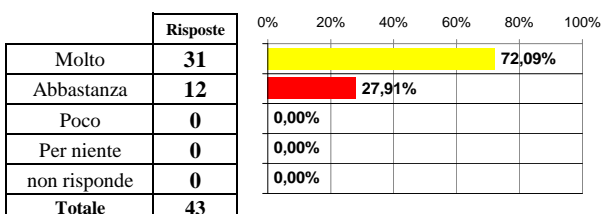
25. Ritenete che l'asilo nido offra adeguate risposte educativo/assistenziali ai bambini in difficoltà ?



26. Ritenete che l'asilo nido offra un'adeguata attenzione personalizzata al singolo bambino ?



27. Vostro/a figlio/a sta volentieri all'asilo nido ?



28. Consigliereste l'asilo nido comunale a parenti, amici o conoscenti ?

